



FORSTMASCHINEN

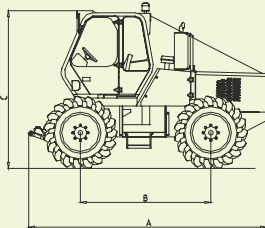
FORSTMASCHINEN



FORSTMASCHINEN

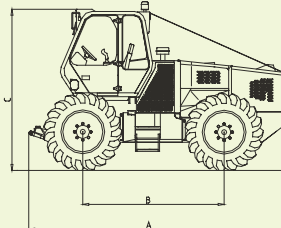


MM180B



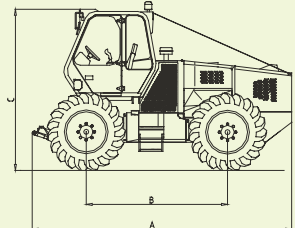
A 4350 mm
 B 2900 mm
 C 2400 mm
 Max. Breite 2300 mm
 Lenkungsradius 3800 mm
 Gewicht 6450 kg

MM250B



A 5100 mm
 B 2950 mm
 C 2600 mm
 Max. Breite 2500 mm
 Lenkungsradius 4000 mm
 Gewicht 7750 kg

MM280B



A 5200 mm
 B 2950 mm
 C 2700 mm
 Max. Breite 2500 mm
 Lenkungsradius 5600 mm
 Gewicht 8300 kg

MOTOR	Deutz 6-Zylinder Turbodiesel Intercooler, 132 kW / 180 hp 2300 l/min, Wasserkühlung, Hubraum 7,15 l	Deutz 6-Zylinder Turbodiesel Intercooler, 186 kW / 252 hp 2300 l/min, Wasserkühlung, Hubraum 7,15 l	Deutz 6-Zylinder Turbodiesel Intercooler, 203 kW / 280 hp 2250 l/m Wasserkühlung, Hubraum 7,15 l
GETRIEBE	Hydrostatik-Getriebe mit stufenloser Fördermengenverstellungspumpe, Zweigangschaltung mit elektro-hydraulischer Steuerung. 1. Geschwindigkeit, 0-11 km/h Vorwärts- und Rückwärtsgang. 2. Geschwindigkeit, 0-40 km/h Vorwärts- und Rückwärtsgang.		
ANTRIEB / LENKUNG	Hydrostatik, permanenter Allradantrieb, 3 Lenkartentypen: a) Vorderachsantrieb b) Rundlenkung c) Krabbenlenkung		
KÜHLER	Mit großen Zellen und Umkehrung des Luftstroms für gleichzeitige Reinigung		
ARBEITS-HYDRAULIK	2 Tandem-Zahnradpumpen (50 l und 20 l)		Load Sensing (100 l) Pumpe
ACHSEN	Differenzialsperre auf beiden Achsen; pendelnde Hinterachse		
KABINE	ROPS / FOPS homologiert, Klimaanlage, Windschutzscheibe auf hochfestem Polycarbonat, Luftsitz		
ANTRIEB FÜR ANBAUGERÄTE	Hydrostatisch mit variablem Durchflussspumpe 0 bis 300 l/min mit 480 bar		Hydrostatisch mit variablem Durchflussspumpe 0 bis 400 l/min mit 480 bar
STANDARD BEREIFUNG	500/65 – 26.5	520/75-26	
OPTION BEREIFUNG	600/50-22.5 Durchm. 1150 mm, Breite 600 mm	600/55-26.5 Durchm. 1340 mm, Breite 600 mm	23.1-26 Durchm. 1632 mm, Breite 587 mm
OPZIONEN	Hintere 3-Punkt Aufnahme, Anhängerkupplung, 12-Volt-Steckdose, Treidel-Seilwinde in dem Chassis integriert; hydraulische Schnellkupplung am Heck		
ANBAUGERÄTE	FORSTMULCHER MIT FESTEM ODER LOSEM WERKZEUG, INKLUSIVE SCHUTZKETTEN, FORST-BODENBEARBEITER, BAUMSTUMPFZERKLEINER, HOLZHACKER MIT KRAN, MÄHARM, SCHNEEFRÄSE, SCHNEEPFLUG, SALZSTREUER		

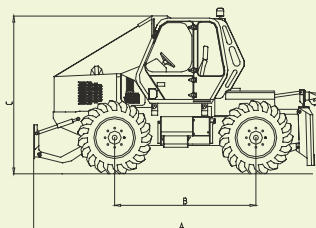
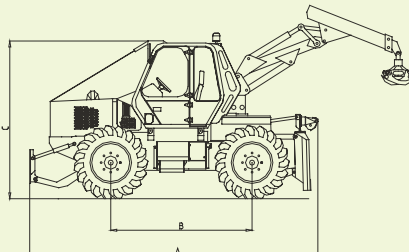
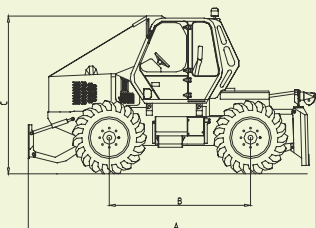




MM130SC

MM130SGC

MM130SH



A 5700 mm
 B 2900 mm
 C 2600 mm
 Max. Breite 2450 mm
 Lenkungsradius 4000 mm
 Gewicht 8500 kg

A 5700 mm
 B 2900 mm
 C 2600 mm
 Max. Breite 2450 mm
 Lenkungsradius 4000 mm
 Gewicht 10.000 kg (con la gru)

A 5700 mm
 B 2900 mm
 C 2600 mm
 Max. Breite 2450 mm
 Lenkungsradius 4000 mm
 Gewicht 8900 kg


MOTOR	Deutz 4 -Zylinder Turbodiesel Intercooler, 95 KW / 129 HP, 2500 l/min, Hubraum 4 l, wassergekühlt	
GETRIEBE	Hydrostatik-Getriebe mit stufenloser Fördermengenverstellungspumpe, Zweigangschaltung mit elektro-hydraulischer Steuerung. 1. Geschwindigkeit, 0-11 km/h Vorwärts- und Rückwärtsgang. 2. Geschwindigkeit, 0-40 km/h Vorwärts- und Rückwärtsgang.	
ANTRIEB / LENKUNG	Hydrostatik, permanenter Allradantrieb, 3 Lenkarten: a) Vorderachsenantrieb b) Rundlenkung c) Krabbenlenkung	
ARBEITS-HYDRAULIK	2 Tandem-Zahnradpumpen (50 l und 20 l)	Load Sensing (100 l) Pumpe
ACHSEN	Differenzialsperre auf beiden Achsen; pendelnde Hinterachse	
KABINE	ROPS / FOPS homologiert, Windschutzscheibe auf hochfestem Polykarbonat.	
GERÄTETRÄGER VORNE	Mit VSS-Platte, Neigungszyylinder und Holzgreifer	
HINTERES POLTERSCHILD	Hydraulisch gesteuert, mit 2 drehbaren Kabelführern	
STANDARD BEREIFUNG	500/65-26.5	
OPTION BEREIFUNG	520/75-26	
SEILWINDE	2x10 Tonnen elektro-hydraulisch	2x10 Tonnen hydraulisch mit Kabel Ein- und Ausrollen hydraulisch und proportional gesteuert.
KRAN		Forstkraneinstellung auf der Hinterseite der Maschine möglich; Hinterachsensperre durch hydraulische Zylinder.
FUNK-STEUERUNG (OPZION)	Motor Ein/Zu,, Steuerung der Motorendrehzahl, Vorwärts/Rückwärts und Lenkung, Schild nach oben / nach unten, Seilwinde.	





- Außergewöhnliche Sichtverhältnisse aus der Kabine
- Großartige Handlichkeit
- Gutes Verhalten in Neigung und Hang
- Einfache Zugänglichkeit zu Motor und hydraulischer Anlage für tägliche Wartung

ENTDECKEN SIE AUCH UNSERE SPEZIALMASCHINEN FÜR SCHNEE UND STRASSENPFLEGE



TRE EMME TECHNOLOGY SRL - GRUPPO MERLO
via Passatore 2/A - 12020 S. Defendente di Cervasca - Cuneo - ITALIA
Tel. +39 0171 68 74 09 - fax +39 0171 687486
www.treemme.info info@treemme.info

MERLO DERUTSCHLAND GMBH
Ahrensstr. 2 – D-28197 Bremen
Tel. +49-421-3992-0 – Fax.+49-421-3992-239
www.merlo.de info@merlo.de